

mitp Business

Das Sketchnote Handbuch

Der illustrierte Leitfaden zum Erstellen visueller Notizen

Bearbeitet von
Mike Rohde

1. Auflage 2014. Taschenbuch. 224 S. Paperback
ISBN 978 3 8266 8203 2
Format (B x L): 17 x 21,8 cm
Gewicht: 460 g

[Weitere Fachgebiete > Philosophie, Wissenschaftstheorie, Informationswissenschaft >
Wissenschaften: Allgemeines > Wissenschaftliches Arbeiten, Studientechnik](#)

Zu [Inhaltsverzeichnis](#)

schnell und portofrei erhältlich bei

The logo for beck-shop.de features the text 'beck-shop.de' in a bold, red, sans-serif font. Above the 'i' in 'shop' are three red dots of varying sizes, arranged in a slight arc. Below the main text, the words 'DIE FACHBUCHHANDLUNG' are written in a smaller, red, all-caps, sans-serif font.

beck-shop.de
DIE FACHBUCHHANDLUNG

Die Online-Fachbuchhandlung beck-shop.de ist spezialisiert auf Fachbücher, insbesondere Recht, Steuern und Wirtschaft. Im Sortiment finden Sie alle Medien (Bücher, Zeitschriften, CDs, eBooks, etc.) aller Verlage. Ergänzt wird das Programm durch Services wie Neuerscheinungsdienst oder Zusammenstellungen von Büchern zu Sonderpreisen. Der Shop führt mehr als 8 Millionen Produkte.

MIKE ROHDE

das
Sketchnote
HANDBUCH

→ DER ILLUSTRIERTE Leitfaden ←
zum ERSTELLEN VISUELLER NOTIZEN



KAPITEL 1

Was sind SKETCHNOTES?

SKETCHNOTES SIND
VISUELLE NOTIZEN,
DIE AUS EINER MISCHUNG AUS
HANDSCHRIFT, ZEICHNUNGEN,
HANDGEZEIGNETER TYPOGRAFIE,
FORMEN UND GRAFISCHEN ELEMENTEN
WIE PFEILEN, KÄSTEN & LINIEN BESTEHEN.



SKETCHNOTES ENTSTANDEN aus *Frustration!*

ICH WAR von den ausführlichen und ausschließlich textbasierten Notizen frustriert, die ich auf Konferenzen und Meetings machte. Der Stress eskalierte schließlich, weil ich verzweifelt versuchte, jedes letzte Detail in großen, linierten Notizbüchern festzuhalten. Schlimmer noch, ich schaute mir meine Notizen nach ihrer Fertigstellung nie wieder an.

EIN BLEISTIFT

Ich war so in Sorge, Fehler zu machen, dass ich meine Notizen per Bleistift anfertigte, damit ich Fehler ausradieren konnte.

EIN GROSSES LINIERTES NOTIZBUCH

Da ich versuchte, jedes Detail festzuhalten, brauchte ich große Seiten, um alle Informationen unterzubringen.





Ich entschied:

GIB AUF

— und —

VERSUCH

etwas

NEUES.

ANSTATT

↪ mich um jedes kleinste Detail zu sorgen, ↩



entspannte

ich mich etwas,



HÖRTE

aufmerksamer

→ **zu** ←



und
KONZENTRIERTE
MICH AUF DAS ERFASSEN



ANSTELLE
eines
BLEISTIFTS &
GRÖßEN
NOTIZBUCHES



beschränkte
ICH MICH
AUF *einen*
TINTEN-
Schreiber &
ein kleines
MOLESKINE
SKIZZENBUCH.



ICH ZWANG MICH,
meine Notizen

durchdachter

zu schreiben und zu zeichnen.



DIESE NEUE FORM DER AUFZEICHNUNGEN

war angenehm und machte

SPASS!

Ich konnte mich auf das GROSSE GANZE konzentrieren,
indem ich KONZEPTE mit Zeichnungen,
Typografie und Text ausdrückte.




★Ich **ERFAND** *einen* **NAMEN**★
für **DIESEN PROZESS**:

Sketchnotes.

◦ — ◦
SKETCHNOTES SIND NICHT
TROCKEN UND DETAILLIERT,
SONDERN *einfach und klar.*


◦ — ◦
Meine Persönlichkeit
VERSCHMOLZ MIT MEINEN
SKETCHNOTES
WIE DIE SCHOKOSTÜCKCHEN IN
einem Stapel Schokokekse.



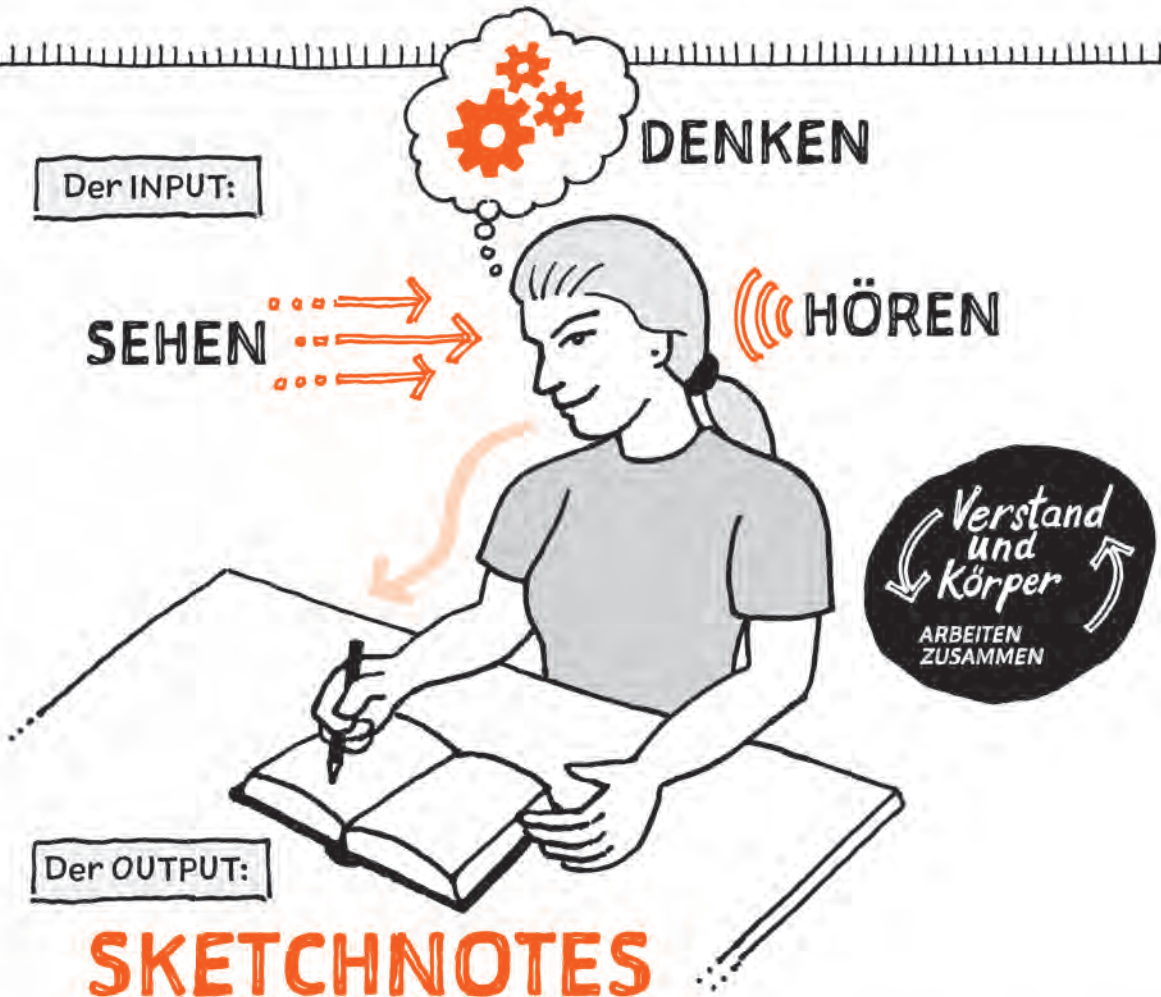
SKETCHNOTES sind VISUELLE Landkarten



Sie entstehen aus sinnvollen Gedanken und Ideen, die Ihr Verstand sammelt und hortet bei:




Dieser **VISUELLE** und **GANZHEITLICHE** Ansatz beansprucht Ihren Verstand so, dass Sie die gehörten Ideen verstehen können, während Ihre Hand aktiviert wird, diese in konkrete, **VISUELLE NOTIZEN** umzuwandeln.



DA IHR VERSTAND UND IHR KÖRPER ZUSAMMEN-
ARBEITEN, KÖNNEN SIE SICH BESSER MERKEN, WAS
SIE HÖREN UND ZEICHNEN.



SKETCHNOTER flößen ihren eigenen
SKETCHNOTES
EINZIGARTIGE
PERSÖNLICHKEIT ein.



Vom Zeichenstil und der Handschrift
bis zu enthaltenen Ideen und wie diese
Ideen auf der Seite Ausdruck finden.



DAS ERGEBNIS?

JEDE SKETCHNOTE IST EINZIGARTIG,
OBWOHL DIE GRUNDLEGENDEN PRINZIPIEN
VON SKETCHNOTES DIESELBEN BLEIBEN.



Wie erstellt man SKETCHNOTES?



SKETCHNOTES werden in Echtzeit erstellt, während man einer Präsentation, einer Vorlesung oder einer Forumdiskussion zuhört.

Um Sketchnotes zu erstellen, achten Sie genau auf die wesentlichen Ideen, überlegen, was diese bedeuten, und erstellen davon eine visuelle Landkarte. Ziel ist, auf Details zu verzichten. Hören Sie stattdessen auf die großen Ideen und wandeln Sie diese in bildhafte Notizen um, die sowohl Worte als auch Bilder enthalten.




Ob Sie Sketchnotes mit dem Tintenschreiber und Papier oder digital erstellen, der Ansatz bleibt derselbe.



DIE GROSSE FRAGE:

Können Sie Sketchnotes erstellen? YES. YOU. CAN!



VIELE LEUTE erzählen mir, sie können keine Sketchnotes erstellen, weil sie nicht zeichnen können. Sie können zeichnen, Sie müssen nur Ihre Grundschulfähigkeiten wecken!

KINDER zeichnen ständig!

Sie kritzeln unbeschwert ihre Ideen und zeichnen, was ihnen in den Sinn kommt, ohne darüber nachzudenken.



UND WISSEN SIE WAS?

Sie waren auch mal ein Kind:
Ich wette, Sie haben
wie verrückt gezeichnet.



**KINDER ZEICHNEN,
UM IDEEN AUSZUDRÜCKEN.**

Sie sorgen sich nicht darum, ob ihre
Zeichnungen perfekt sind, solange ihre

**IDEEN
VERMITTELT WERDEN.**



die 5 Grundelemente



KREIS



QUADRAT



DREIECK



LINIE PUNKT

ALLES, WAS SIE ZEICHNEN WOLLEN, KANN AUS DIESEN 5 ELEMENTEN ERSTELLT WERDEN.

Können Sie die 5 Grundelemente in diesen einfachen Zeichnungen erkennen?



SOBALD SIE ERKANNT HABEN, wie sich die Objekte um Sie herum aus diesen 5 Elementen zusammensetzen, wird es viel einfacher, die verschiedensten Dinge zu zeichnen.

IDEEN,
NICHT
KUNST!


IDEEN, NICHT KUNST!

Bei Sketchnotes geht es darum, Ideen festzuhalten und zu vermitteln, und nicht um Kunst.




MIT SKETCHNOTES KANN MAN AUF PAPIER DENKEN, INDEM MAN BILDER & WORTE BENUTZT.

SCHLECHTE ZEICHNUNG



GUTE ZEICHNUNG



VS.

So oder so, es ist immer noch ein Hund.

*Selbst die größten
Skizzen können Ideen
effektiv vermitteln.*



ANSTATT DARÜBER ZU GRÜBELN, WAS
SIE NICHT ZEICHNEN
KÖNNEN, BEGINNEN SIE MIT
EINFACHEN OBJEKTEN,
DIE SIE ZEICHNEN
KÖNNEN.




Die folgenden Kapitel und viel Übung werden Ihnen
helfen, Ihre zeichnerischen Fähigkeiten auszubauen.



EIN SCHRITT nach dem anderen.

WENN MAN ETWAS NEUES BEGINNT,
IST ES SINNVOLL, ES LANGSAM ANZUGEHEN
UND SCHRITTWEISE ZUM ERFOLG ZU GELANGEN.



Der erste Schritt: Reservieren Sie sich eine kleine Fläche in Ihren regulären Notizen, um einige Sketchnote-Techniken anzuwenden – selbst wenn es ein Portrait des Redners ist.

Indem Sie die einfachen Techniken in diesem Buch ausprobieren, können Sie nach und nach Ihrem visuellen Repertoire weitere Werkzeuge hinzufügen und damit experimentieren. Und als Ergebnis Ihre Aufzeichnungen schrittweise umfangreicher gestalten.

Zusammenfassung



- ➔ **Reguläre Notizen waren frustrierend, daher griff ich auf Zeichnungen zurück, um die wesentlichen Ideen wiederzugeben.**
- ➔ **Einschränkungen halfen mir, meine Aufzeichnungen durchdachter anzugehen.**
- ➔ **Sketchnotes sind abwechslungsreiche, visuelle Notizen: eine Landkarte der Ideen, die Sie hören und sehen.**
- ➔ **Indem Sie zugleich Körper und Verstand einsetzen, können Sie sich später an mehr Details erinnern.**
- ➔ **In Sketchnotes können Sie Ihre eigene Persönlichkeit einfließen lassen und so abwechslungsreiche Notizen erstellen.**
- ➔ **Mithilfe eines Quadrats, Kreises, Dreiecks, einer Linie und eines Punkts können Sie fast alles zeichnen.**
- ➔ **Bei Sketchnotes geht es um Ideen, nicht um Kunst!**
- ➔ **Ein Schritt nach dem anderen. Bauen Sie Ihren Erfolg schrittweise auf.**

★ ALS NÄCHSTES: WARUM SKETCHNOTES?