

...für Kids

Content Management mit Joomla! 1.5 für Kids

Bearbeitet von
Johann-Christian Hanke

3., aktualisierte Auflage 2009 2009. Buch. 336 S. Paperback
ISBN 978 3 8266 8666 5

Zu [Leseprobe](#)

schnell und portofrei erhältlich bei

**beck-shop.de**
DIE FACHBUCHHANDLUNG

Die Online-Fachbuchhandlung beck-shop.de ist spezialisiert auf Fachbücher, insbesondere Recht, Steuern und Wirtschaft. Im Sortiment finden Sie alle Medien (Bücher, Zeitschriften, CDs, eBooks, etc.) aller Verlage. Ergänzt wird das Programm durch Services wie Neuerscheinungsdienst oder Zusammenstellungen von Büchern zu Sonderpreisen. Der Shop führt mehr als 8 Millionen Produkte.

3. Auflage

Content Management mit Joomla! 1.5

Johann-Christian Hanke

FÜR **KIDS**




Auf der CD:

Joomla! 1.5, lokaler Testserver
und alle Beispieldateien



Johann-Christian Hanke



Content Management mit Joomla! 1.5 für Kids



Bibliografische Information Der Deutschen Bibliothek
Die Deutsche Bibliothek verzeichnet diese Publikation in
der Deutschen Nationalbibliografie; detaillierte bibliografische
Daten sind im Internet über <<http://dnb.ddb.de>> abrufbar.

Bei der Herstellung des Werkes haben wir uns zukunftsbewusst für
umweltverträgliche und wiederverwertbare Materialien entschieden.
Der Inhalt ist auf elementar chlorfreiem Papier gedruckt.

ISBN: 978-3-8266-8666-5
3., aktualisierte Auflage 2009

E-Mail: kundenbetreuung@hjr-verlag.de

Telefon: +49 89/2183-7928
Telefax: +49 89/2383-7620

© 2009 bhv, eine Marke der Verlagsgruppe Hüthig Jehle Rehm GmbH
Heidelberg, München, Landsberg, Frechen, Hamburg.



Dieses Werk, einschließlich aller seiner Teile, ist urheberrechtlich geschützt.
Jede Verwertung außerhalb der engen Grenzen des Urheberrechtsgesetzes ist
ohne Zustimmung des Verlages unzulässig und strafbar. Dies gilt insbesondere
für Vervielfältigungen, Übersetzungen, Mikroverfilmungen und die
Einspeicherung und Verarbeitung in elektronischen Systemen.

Printed in Germany

Lektorat: Katja Schrey, Sabine Janatschek
Korrekturat und fachliche Durchsicht: Manfred Buchholz
Satz und Layout: Johann-Christian Hanke, Berlin

für Tabea, Florian und Linus



Inhaltsverzeichnis

Vorwort 13

Was kann Joomla? 13

Was kostet Joomla? 16

Gibt es da noch einen Haken? 17

Wer sind denn »wir«? 18

1 Mehr Homepage-Power mit einem CMS! 19

Vor- und Nachteile eines CMS 20

Weitere frei verfügbare CMS-Software 23

Was ist neu in Joomla 1.5? 30

Was fehlt noch in Joomla? 31

Voraussetzungen beim Dienstleister 32

Die Vereinssite – zuerst mit statischem HTML! 38

Zusammenfassung 41

Ein paar Fragen ... 41

... und ein paar Aufgaben 42

2 Auf die Platte, 1, 2, 3 ... Joomla installieren 43

Joomla-Archiv herunterladen und entpacken 44

Joomla auf den Webserver laden 46

Joomla installieren in sieben Schritten 49

Frontend und Backend 58

Joomla lokal? Das geht auch! 63

Aus alt mach neu: Joomla updaten 69


Zusammenfassung 71

Ein paar Fragen ... 72

... und ausnahmsweise keine Aufgaben 72

3 Joomla-Schnellkurs: Die Vereinssite wird dynamisch 73

Kleiner Rundflug durchs Frontend 74



	Einloggen ins Backend	76
	Störende Module abschalten	78
	So bearbeitest du ein Modul	82
	Neues Template und eigenes Logo	86
	Zurechtfinden im Backend	90
	Startseite nach Wunsch	96
	Neuen Beitrag erzeugen	98
	Eine Abbildung einfügen	99
	Einen Menüeintrag zimmern	102
	Zusammenfassung	104
	Ein paar Fragen ...	105
	... und ein paar Aufgaben	105
4	Blick unter die Haube: Joomla konfigurieren	107
	Wartungsmodus und Editor	108
	Listenlänge und Sessionsdauer	109
	Anzeige der Zusatzelemente	112
	Die Sache mit dem Seitentitel	117
	Datenbank, Server und Mail	121
	Optimieren für Benutzer und Suchmaschinen	124
	Individueller Look per Favicon	130
	Zusammenfassung	131
	Ein paar Fragen ...	132
	... und ein paar Aufgaben	133
5	Templates: Download oder selbst gestrickt?	135
	Vorlagen auswählen und installieren	136
	Lizenzbedingungen für Templates	140
	Templates und Positionen	141
	Template individuell anpassen	142
	Tipps und Infos zu Templates	144
	Template direkt bearbeiten?	146
	Die Struktur eines Templates	147




Das barrierefreie Template »beez«	149
Die Dateien eines Templates	152
Dreispalter mit allen Positionen	160
Zusammenfassung	164
Ein paar Fragen ...	165
... und ein paar Aufgaben	165

6 Perfekter Stil – Eigene Vorlage Step by Step 167

Vorüberlegungen zum Template	168
Code-Einschübe und Positionen	178
Template testen und verbessern	184
CSS im Crashkurs	188
Die eingebauten Stile von Joomla	193
Stile nachträglich anpassen	195
Das Menü nachbearbeiten	198
Zwei nützliche Template-Tricks	200
Zusammenfassung	203
Ein paar Fragen ...	204
... und ein paar Aufgaben	204

7 Content managen: Bereiche, Kategorien und Bilder 207

Menü und Inhalt: Ein paar Vorbemerkungen	208
Planen der Bereiche und Kategorien	213
Bilder verwalten per Media-Manager	220
Anlegen der Inhalte	225
Einfügen von Bildern	230
Veröffentlichungsoptionen	232
Zusammenfassung	234
Ein paar Fragen ...	235
... und ein paar Aufgaben	235



8 Einbinden ins Menü: Menü-Manager! 237

Der Menü-Manager im Überblick 238

Menüpunkte erstellen und bearbeiten 241

Kategorie als Blog darstellen 245

Individuelle Anzeigeparameter 246

Bereich als Liste anzeigen 250

Weitere Optionen für Menüpunkte 255

Zusammenfassung 257

Ein paar Fragen ... 258

... und ein paar Aufgaben 258

9 Von Feedbackformular bis Fotoalbum: Joomla erweitern 261

Die Linkliste für deine Site 262

Eine Umfrage erstellen 267

Newsfeeds präsentieren 271

Feedback per Kontaktformular 275

Mini-Galerie per Plugin 278

Fotoalbum mit der JoomGallery 281

Sound und Video 285

Noch mehr Erweiterungen ... 290

Zusammenfassung 293

Ein paar Fragen ... 294

... und ein paar Aufgaben 295

10 Nutzerverwaltung und Rechtesystem 297

Neue Nutzer einrichten 298

Direktbearbeitung im Frontend 301

Inhalte im Frontend hinzufügen 306

Nutzeranmeldung im Frontend 307

Lust oder Frust? Kleiner Redakteurs-Workshop 309

Geschützten Bereich erstellen 314



Zusammenfassung	315
Ein paar Fragen ...	316
... und ein paar Aufgaben	316

Anhang 319

Administratorkennwort ändern	319
Mit Joomla umziehen	320
Migration von Joomla 1.0 zu 1.5	325

Stichwortverzeichnis 330